

CLÔTURE DE L'AIRE DE JEU

CLÔTURES SPORTIVES



Conforme aux exigences de la Fédération Française de Football, la clôture de l'aire de jeu permet de prévenir et limiter les actes de violence lors des matchs.



Conforme aux normes FFF



Vis autocassantes



Portillons et portails avec remplissage assorti

Caractéristiques techniques

- Hauteur clôture hors sol : 2,25 ou 2,85 m
- Diamètre de fil : 6 mm
- Poteau : 60 x 60 mm
- Longueur poteau : 2,78 ou 3,50 m

Coloris

- 6 coloris standard : Vert 6005, Gris 7016, Gris 7030, Gris 7035, Noir 9005 et Blanc 9010.
- Autres coloris sur demande

Sécurité

- Conforme aux exigences de résistance du règlement de la Fédération Française de Football : 170 daN par ml à une hauteur comprise entre 1,00 et 1,10 m du sol
- Vis autocassantes : clôture indémontable une fois posée
- Panneau d'un seul tenant de la clôture, escalade difficile et risques de blessures limités

Facilité de pose

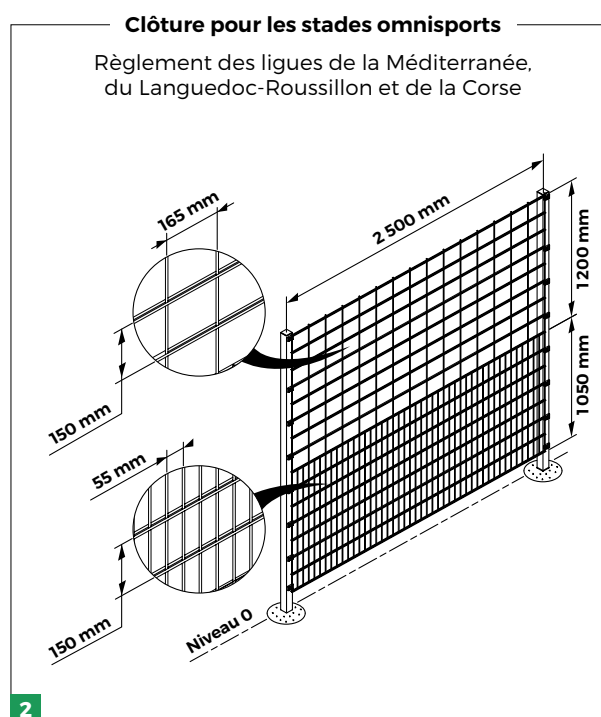
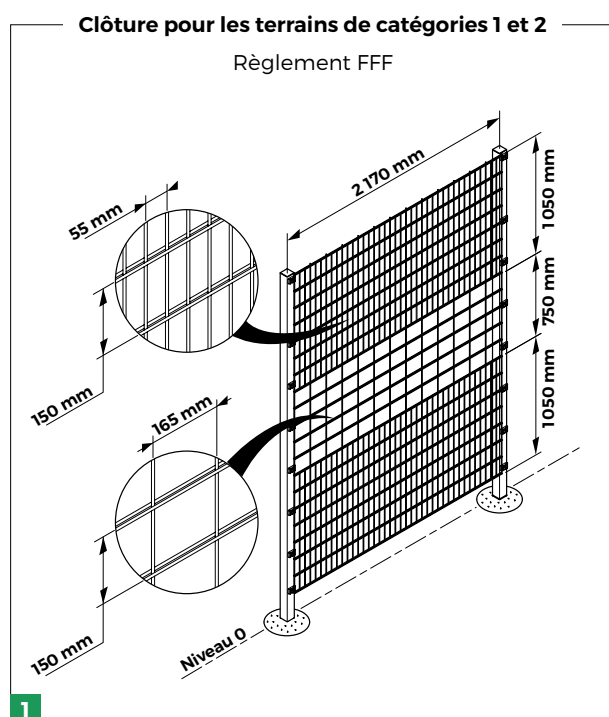
- Poteau unique pour gérer les départs, angles et intermédiaires avec pièces de fixation pré-montées
- Panneau d'un seul tenant, à poser entre deux poteaux
- Système de pré-maintien du panneau sur le poteau avant serrage

Qualité

- Poteau : Tube carré galvanisé
- Panneau : Fils d'acier galvanisés selon norme EN 10244-2, panneaux soudés selon norme EN 10223-7
- Pastification poteau et panneau : Haute Adhérence Polyester selon norme EN 10245-4



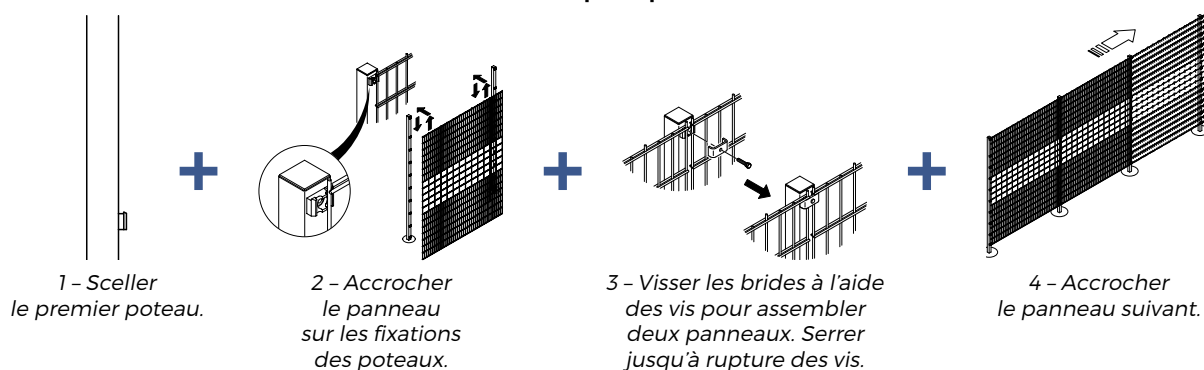
CARACTÉRISTIQUES TECHNIQUES



Réversibilité du panneau : picots vers le haut et le bas

Panneau double fils horizontaux						Poteau carré	
Schéma	Hauteur totale (m)	Ø fil (mm)	Maille partie basse (mm)	Maille partie intermédiaire (mm)	Maille partie haute (mm)	Longueur (m)	Section (mm)
1	2,85	6	55 x 150	165 x 150	55 x 150 + picots	3,50	60x60
2	2,25			-	165 x 150 + picots	2,78	

Principe de pose



PRODUITS COMPLÉMENTAIRES

Portillons et portails avec remplissage clôture de l'aire de jeu

- Portillon 1 vantail :
 - 4 passages : de 1 m à 2 m
 - 2 hauteurs : 2,25m et 2,85m
- Portail 2 vantaux :
 - 9 passages : de 2 m à 6 m
 - 2 hauteurs : 2,25m à 2,85m